

Petrobras Logística de
Exploração e Produção
S.A. - ("PB-LOG")

(Controlada da Petróleo Brasileiro S.A. -
Petrobras)

**Informações financeiras
intermediárias em 31 de março de
2022**

Conteúdo

Relatório sobre a revisão de informações financeiras intermediárias	3
Balanço patrimonial	5
Demonstração de resultado	6
Demonstração dos resultados abrangentes	7
Demonstração das mutações do patrimônio líquido	8
Demonstrações dos fluxos de caixa	9
Demonstração do valor adicionado	10
Notas explicativas às informações financeiras intermediárias	11



KPMG Auditores Independentes Ltda.
Rua do Passeio, 38 - Setor 2 - 17º andar - Centro
20021-290 - Rio de Janeiro/RJ - Brasil
Caixa Postal 2888 - CEP 20001-970 - Rio de Janeiro/RJ - Brasil
Telefone +55 (21) 2207-9400
kpmg.com.br

Relatório sobre a revisão de informações financeiras intermediárias

Aos Administradores e Acionistas da
Petrobras Logística de Exploração e Produção S.A.
Rio de Janeiro – RJ

Introdução

Revisamos as informações financeiras intermediárias da Petrobras Logística de Exploração e Produção S.A. (“Companhia”) em 31 de março de 2022, que compreendem o balanço patrimonial em 31 de março de 2022 e as respectivas demonstrações do resultado, do resultado abrangente, das mutações do patrimônio líquido e dos fluxos de caixa para o período de três meses findo naquela data, e as notas explicativas, compreendendo as políticas contábeis significativas e outras informações elucidativas.

A administração da Companhia é responsável pela elaboração e apresentação das informações financeiras intermediárias de acordo com o Pronunciamento Técnico CPC 21(R1) - Demonstração Intermediária. Nossa responsabilidade é a de expressar uma conclusão sobre essas informações financeiras intermediárias com base em nossa revisão.

Alcance da revisão

Conduzimos nossa revisão de acordo com as normas brasileiras e internacionais de revisão (NBC TR 2410 - Revisão de Informações Intermediárias Executada pelo Auditor da Entidade e ISRE 2410 – *Review of Interim Financial Information Performed by the Independent Auditor of the Entity*, respectivamente). A revisão de informações financeiras intermediárias consiste na realização de indagações, principalmente às pessoas responsáveis pelos assuntos financeiros e contábeis e na aplicação de procedimentos analíticos e de outros procedimentos de revisão. O alcance de uma revisão é significativamente menor do que o de uma auditoria conduzida de acordo com as normas brasileiras e internacionais de auditoria e, conseqüentemente, não nos permite obter segurança de que tomamos conhecimento de todos os assuntos significativos que poderiam ser identificados em uma auditoria. Portanto, não expressamos uma opinião de auditoria.

Conclusão

Com base em nossa revisão, não temos conhecimento de nenhum fato que nos leve a acreditar que as informações financeiras intermediárias, acima referidas, não estão elaboradas, em todos os aspectos relevantes, de acordo com o CPC 21(R1).



Ênfase

Chamamos a atenção para o fato de que parte substancial das operações da Companhia, referentes à receita de serviços e custos de serviços prestados, é realizada com seu acionista controlador Petróleo Brasileiro S.A. - Petrobras, conforme apresentado na nota explicativa nº 8 às informações financeiras intermediárias. Portanto, as informações financeiras intermediárias devem ser lidas nesse contexto. Nossa conclusão não está ressalvada em relação a esse assunto.

Outros Assuntos – Demonstração do valor adicionado

As informações financeiras intermediárias incluem a demonstração do valor adicionado ("DVA"), referente ao período de três meses findo em 31 de março de 2022, elaborada sob a responsabilidade da administração da Companhia, cuja apresentação não é requerida às companhias fechadas. Essa demonstração foi submetida a procedimentos de revisão executados em conjunto com a revisão das informações financeiras intermediárias, com o objetivo de concluir se ela está conciliada com as informações financeiras intermediárias e registros contábeis, conforme aplicável, e se a sua forma e conteúdo estão de acordo com os critérios definidos no Pronunciamento Técnico CPC 09 - Demonstração do Valor Adicionado. Com base em nossa revisão, não temos conhecimento de nenhum fato que nos leve a acreditar que essa demonstração do valor adicionado não foi elaborada, em todos os aspectos relevantes, segundo os critérios definidos nessa norma e de forma consistente em relação às informações financeiras intermediárias, tomadas em conjunto.

Rio de Janeiro, 19 de maio de 2022

KPMG Auditores Independentes Ltda.
CRC SP-014428/O-6 F-RJ

Ulysses M. Duarte Magalhães
Contador CRC RJ-092095/O-8

Petrobras Logística de Exploração e Produção S.A.
(Controlada da Petróleo Brasileiro S.A. – Petrobras)

Balanco patrimonial períodos findos em 31 de março de 2022 e 31 de dezembro de 2021

(Em milhares de Reais, exceto quando indicado em contrário)

Ativo	Nota	31.03.2022	31.12.2021	Passivo	Nota	31.03.2022	31.12.2021
Circulante				Circulante			
Caixa e equivalentes de caixa		6	1	Fornecedores	6	437.174	494.891
Contas a receber, líquidas	4	536.923	481.071	Arrendamentos	7	588	109
Contas a receber FIDC	4	518.324	353.276	Imposto de renda e contribuição social	10	67.443	40.003
Depósitos em caução	8	25.898	-	Impostos e contribuições	10	31.588	46.599
Despesas antecipadas		535	936	Outros passivos		6.261	6.021
Imposto de renda e contribuição social	10	187	185			543.054	587.623
Impostos e contribuições	10	15.847	40.461				
		1.097.720	875.930	Não Circulante			
Não Circulante				Arrendamentos	7	1.570	1.950
Realizável a longo prazo				Provisão para processos judiciais e administrativos	9	68.545	75.025
Contas a receber, líquidas	4	46.725	45.947	Outras passivos		1.932	1.783
Impostos e contribuições	10	64.123	66.459			72.047	78.758
Imposto de renda e contribuição social diferidos	10	6.723	11.142	Patrimônio Líquido			
Depósitos judiciais	9	40.747	40.002	Capital social	11	249.391	249.391
		158.318	163.551	Reserva legal		49.880	49.880
Imobilizado	5	1.956	1.997	Dividendos adicionais propostos		75.825	75.825
		1.956	1.997	Resultado do período		267.797	-
Total		1.257.994	1.041.477	Total		642.893	375.096
						1.257.994	1.041.477

As notas explicativas são parte integrante das informações financeiras intermediárias.

Petrobras Logística de Exploração e Produção S.A.

(Controlada da Petróleo Brasileiro S.A. – Petrobras)

Demonstração de resultado

Períodos findos em 31 de março de 2022 e 2021

(Em milhares de Reais, exceto quando indicado em contrário)

	Nota	31.03.2022	31.03.2021
Receita de serviços	14	850.888	950.528
Custo dos serviços prestados	17	<u>(457.512)</u>	<u>(432.925)</u>
Lucro Bruto		393.376	517.603
Receitas (despesas)			
Gerais e administrativas	17	(4.898)	(2.343)
Tributárias	17	(633)	(1.907)
Outras receitas, líquidas	16	<u>3.411</u>	<u>2.169</u>
		<u>(2.120)</u>	<u>(2.081)</u>
Resultado antes do resultado financeiro		391.256	515.522
Resultado financeiro líquido	15	<u>14.054</u>	<u>5.684</u>
Receitas financeiras		14.454	5.717
Despesas financeiras		<u>(400)</u>	<u>(33)</u>
Lucro antes dos impostos		405.310	521.206
Imposto de renda e contribuição social corrente	10.2	(133.094)	(177.302)
Imposto de renda e contribuição social diferido	10.2	<u>(4.419)</u>	<u>157</u>
Lucro líquido do período		267.797	344.061
Lucro básico e diluído por ação (em milhares de R\$)	11.1	0,11	0,15

As notas explicativas são parte integrante das informações financeiras intermediárias.

Petrobras Logística de Exploração e Produção S.A.

(Controlada da Petróleo Brasileiro S.A. – Petrobras)

Demonstração dos resultados abrangentes

Períodos findos em 31 de março de 2022 e 2021

(Em milhares de Reais, exceto quando indicado em contrário)

	31.03.2022	31.03.2021
Lucro líquido do período	267.797	344.061
Outros resultados abrangentes	<u>-</u>	<u>-</u>
Resultado abrangente do período	<u>267.797</u>	<u>344.061</u>

As notas explicativas são parte integrante das informações financeiras intermediárias.

Petrobras Logística de Exploração e Produção S.A.

(Controlada da Petróleo Brasileiro S.A. – Petrobras)

Demonstração das mutações do patrimônio líquido

Períodos findos em 31 de março de 2022 e 2021

(Em milhares de Reais, exceto quando indicado em contrário)

	Capital Social	Reserva Legal	Dividendos Adicionais Propostos	Lucros Acumulados	Total
Saldos em 1º de janeiro de 2021	<u>249.391</u>	<u>49.880</u>	<u>146.166</u>	<u>-</u>	<u>445.437</u>
Lucro líquido do período	<u>-</u>	<u>-</u>	<u>-</u>	<u>344.061</u>	<u>344.061</u>
Saldos em 31 de março de 2021	<u>249.391</u>	<u>49.880</u>	<u>146.166</u>	<u>344.061</u>	<u>789.498</u>
Saldos em 1º de janeiro de 2022	<u>249.391</u>	<u>49.880</u>	<u>75.825</u>	<u>-</u>	<u>375.096</u>
Lucro líquido do período	<u>-</u>	<u>-</u>	<u>-</u>	<u>267.797</u>	<u>267.797</u>
Saldos em 31 de março de 2022	<u>249.391</u>	<u>49.880</u>	<u>75.825</u>	<u>267.797</u>	<u>642.893</u>

As notas explicativas são parte integrante das informações financeiras intermediárias.

Petrobras Logística de Exploração e Produção S.A.

(Controlada da Petróleo Brasileiro S.A. – Petrobras)

Demonstrações dos fluxos de caixa

Períodos findos em 31 de março de 2022 e 2021

(Em milhares de Reais, exceto quando indicado em contrário)

	31.03.2022	31.03.2021
Fluxo de Caixa das Atividades Operacionais		
Lucro líquido do período	267.797	344.061
Ajustes para conciliar o resultado às disponibilidades geradas		
Depreciação e amortização	100	19
Amortização de direito de uso - recuperação de PIS/COFINS	(2)	(3)
Provisão para processos judiciais e administrativos	145	785
Imposto de renda e contribuição social diferidos, líquidos	4.419	(157)
Encargos financeiros, variação monetária sobre arrendamentos	63	21
Variações monetárias não realizadas	(1.933)	(163)
Rendimentos com recebíveis de ativos financeiros	(10.244)	(4.333)
Resultado na baixa de ativos de direito de uso/arrendamentos	-	(43)
Redução (aumento) nos saldos ativos		
Contas a receber	(82.290)	109.387
Impostos a recuperar	27.697	(10.525)
Outros ativos	(57)	(8)
(Redução) aumento nos saldos passivos		
Fornecedores	(57.523)	(211.289)
Impostos e contribuições a recolher	17.958	76.084
Imposto de renda e contribuição social pagos	(5.529)	(80.139)
Outros passivos	(5.758)	55
Recursos líquidos gerados pelas atividades operacionais	154.843	223.752
Atividades de Investimento		
Aplicações em ativos financeiros	(826.874)	(1.335.341)
Resgate em ativos financeiros	672.059	1.602.296
Recursos líquidos gerados (utilizados) pelas atividades de investimentos	(154.815)	266.955
Fluxo de caixa das atividades de financiamentos		
Amortização de arrendamentos mercantis	(23)	(503)
Pagamento de dividendos e JCP	-	(490.204)
Recursos líquidos utilizados nas atividades de financiamento	(23)	(490.707)
Aumento (redução) de caixa e equivalentes de caixa no período	5	-
Caixa e equivalentes de caixa no início do período	1	1
Caixa e equivalentes de caixa no final do período	6	1

As notas explicativas são parte integrante das informações financeiras intermediárias.

Petrobras Logística de Exploração e Produção S.A.

(Controlada da Petróleo Brasileiro S.A. – Petrobras)

Demonstração do valor adicionado

Períodos findos em 31 de março de 2022 e 2021

(Em milhares de Reais, exceto quando indicado em contrário)

	31.03.2022	31.03.2021
Receitas		
Prestação de serviços e outras receitas	<u>1.000.503</u>	<u>1.128.190</u>
	1.000.503	1.128.190
Insumos adquiridos de terceiros		
Energia, serviços de terceiros e outras despesas	<u>(457.928)</u>	<u>(433.922)</u>
	(457.928)	(433.922)
Valor adicionado bruto	<u>542.575</u>	<u>694.268</u>
Depreciação e amortização	<u>(100)</u>	<u>(19)</u>
Valor adicionado líquido produzido pela Companhia	<u>542.475</u>	<u>694.249</u>
Valor adicionado recebido em transferência		
Receitas financeiras - inclui variações monetárias e cambiais ativas	<u>14.454</u>	<u>5.717</u>
Valor adicionado total a distribuir	<u>556.929</u>	<u>699.966</u>
Distribuição do valor adicionado		
Pessoal e administradores		
Salários e encargos	<u>5.399</u>	<u>2.320</u>
	5.399	2.320
Tributos		
Federais	241.567	313.760
Municipais	37.228	39.539
Imposto de renda e contribuição social diferidos	<u>4.419</u>	<u>(157)</u>
	283.214	353.142
Instituições financeiras e fornecedores		
Juros, variações cambiais e monetárias	400	33
Despesas de aluguéis	<u>119</u>	<u>410</u>
	519	443
Acionistas		
Lucros retidos	<u>267.797</u>	<u>344.061</u>
	<u>267.797</u>	<u>344.061</u>
Valor adicionado distribuído	<u>556.929</u>	<u>699.966</u>

As notas explicativas são parte integrante das informações financeiras intermediárias.

Notas explicativas às informações financeiras intermediárias

(Em milhares de Reais, exceto quando indicado em contrário)

1 A Companhia e suas operações

A Petrobras Logística de Exploração e Produção S.A. ("Companhia" ou "PB-LOG") é uma sociedade anônima de capital fechado, com sede no Rio de Janeiro, no Estado do Rio de Janeiro. Constituída em 21 de novembro de 2000, a Companhia iniciou suas operações em 2 de janeiro de 2001, sob o nome de Alberto Pasqualini – REFAP S.A. (“REFAP”). Desde 1968 a refinaria funcionava como unidade operacional da Petróleo Brasileiro S.A. - Petrobras.

Em 1º de novembro de 2012, foi aprovada, por meio de Assembleia Geral Extraordinária, a reforma integral do seu Estatuto Social, modificando-se, dentre outros aspectos, a sua denominação e objeto social, passando, a partir daquela data, a denominar-se Petrobras Logística de Exploração e Produção S.A. ("PB-LOG"), cujo objeto social sofreu alterações para possibilitar o provimento de serviços logísticos para operações de exploração e de produção de petróleo e gás natural no Brasil, além da atividade de navegação de apoio marítimo e serviços correlatos.

A Companhia mantém transações relevantes com a Controladora Petróleo Brasileiro S.A. – Petrobras e segue o plano de negócios desta na condução de suas operações. Portanto, estas informações financeiras intermediárias devem ser lidas neste contexto.

As atividades operacionais da Companhia estão relacionadas à prestação de serviços de logística integrada e de apoio marítimo, além de construção de poços marítimos e engenharia submarina.

1.1 Destaques do período

No primeiro trimestre de 2022, comparado ao mesmo período de 2021, a PB-LOG destaca as seguintes operações:

- (i) Nos serviços de Logística, além da continuidade na prestação de serviços aos clientes, destacam-se os contratos em modalidade operacional de Combate à Emergência, principalmente em Libra e Búzios e o aditivo de contrato de Roncador com escopo reduzido.
- (ii) Nos serviços de Poços, destaca-se a redução das atividades, tendo em vista o processo de saída da Companhia no segmento.
- (iii) Nos serviços de Engenharia Submarina, ações comerciais oportunizaram operações de Hook Up em Mero (Libra), contudo, o processo de saída da Companhia no segmento impactou na redução das atividades e no resultado.

No período, não houve ocorrência de receitas ou custos decorrentes de políticas públicas no âmbito da PB-LOG, vinculado ao interesse público na sua controladora Petróleo Brasileiro S.A.

2 Base de preparação e apresentação das informações financeiras intermediárias

As informações financeiras intermediárias foram elaboradas de acordo com o CPC 21(R1) - Demonstração Intermediária emitida pelo Comitê de Pronunciamentos Contábeis (CPC).

As informações financeiras intermediárias devem ser lidas em conjunto com as demonstrações financeiras de 31 de dezembro de 2021, aprovadas em 10 de março de 2022, as quais foram preparadas de acordo com as práticas contábeis adotadas no Brasil.

A Diretoria Executiva da Companhia, em reunião realizada em 19 de maio de 2022, autorizou a divulgação destas informações financeiras intermediárias.

a. Base de preparação

As informações financeiras intermediárias foram preparadas utilizando o custo histórico como base de valor, exceto quando de outra forma indicado. As principais práticas contábeis aplicadas na preparação das informações financeiras intermediárias estão apresentadas nas respectivas notas explicativas.

b. Moeda funcional e de apresentação

Essas informações financeiras intermediárias estão apresentadas em Real, que é a moeda funcional da Companhia. Todos os saldos foram arredondados para o milhar mais próximo, exceto quando indicado de outra forma.

c. Moeda funcional e de apresentação

Essas informações financeiras intermediárias estão apresentadas em Real, que é a moeda funcional da Companhia. Todos os saldos foram arredondados para o milhar mais próximo, exceto quando indicado de outra forma.

3 Sumário das principais práticas contábeis

As práticas contábeis para a compreensão da base de reconhecimento e mensuração aplicadas na preparação das informações financeiras intermediárias estão descritas abaixo das respectivas notas explicativas e são consistentes com as políticas contábeis adotadas e divulgadas nas demonstrações financeiras do exercício findo em 31 de dezembro de 2021.

As notas que apresentam práticas contábeis são:

- 5. Imobilizado
- 7. Arrendamentos mercantis
- 9. Processos judiciais e contingências – Processos judiciais provisionados
- 10. Tributos
- 14. Receita de vendas de contratos com clientes

4 Contas a receber

	31.03.2022	31.12.2021
Partes relacionadas (Nota 8)	583.648	527.020
Clientes - Terceiros	263	261
Recebíveis de ativos financeiros - FIDC (a)	518.324	353.276
	1.102.235	880.557
Perdas de crédito esperadas (PCE)	(263)	(263)
	1.101.972	880.294
Circulante	1.055.247	834.347
Não Circulante (b)	46.725	45.947

a. Recebíveis de ativos financeiros

Representam recursos aplicados em quotas seniores do Fundo de Investimento em Direitos Creditórios Não Padronizados (FIDC-NP). O FIDC-NP é um fundo exclusivo da Petrobras e suas controladas e destinado preponderantemente à aquisição de direitos creditórios performados e/ou não performados de operações realizadas por suas controladas.

Os recursos aplicados no FIDC-NP são classificados na categoria de valor justo por meio de resultado e tiveram rendimento de 2,42% até 31 de março de 2022 (4,40% em 2021). Aumento em relação ao saldo de 31 de dezembro de 2021 refere-se substancialmente ao aumento da taxa Selic para 11,75% em 31 de março de 2022 (9,75% em 31 de dezembro de 2021).

b. Contas a Receber de Longo Prazo

Referem-se aos valores a serem ressarcidos pela Petrobras frente às perdas prováveis com processos judiciais originados das atividades operacionais oriundas da REFAP, conforme detalhado na nota explicativa nº 9.

A composição de contas a receber com partes relacionadas está detalhada na nota explicativa nº 8.

5 Imobilizado

	31.03.2022	31.12.2021
Equipamentos e instalações de escritório	3	3
Direitos de uso	1.953	1.994
	1.956	1.997

Os direitos de uso incluem embarcação de apoio operacional e edificação administrativa.

5.1 Prática contábil

O Imobilizado está demonstrado pelo custo de aquisição, que representa os custos para colocar o ativo em condições de operação, deduzido da depreciação acumulada e da perda por redução ao valor recuperável de ativos (*impairment*), quando aplicável.

Os bens do imobilizado relativos ao direito de uso são depreciados pelo método linear com base no prazo contratual.

6 Fornecedores

	31.03.2022	31.12.2021
Terceiros no país	87.445	132.314
Partes relacionadas (Nota 8)	349.729	362.577
	437.174	494.891

7 Arrendamentos

Os arrendamentos mercantis incluem embarcação de apoio operacional e edificação administrativa.

A movimentação dos contratos de arrendamento reconhecidos como passivos está demonstrada a seguir:

	Saldo em 31.12.2020	Remensurações	Encerramento Antecipado	Pagamentos de Principal e Juros	Encargos incurridos no período	Saldo em 31.03.2021
	703	-	(43)	(503)	22	179
Circulante	593	-	-	-	-	80
Não Circulante	110	-	-	-	-	99
	2.059	59	-	(23)	63	2.158
Circulante	109	-	-	-	-	588
Não Circulante	1	-	-	-	-	1.570
	.950	-	-	-	-	1.570

7.1 Prática contábil

A classificação contábil das operações de arrendamento mercantil operacional tem como base normativa o CPC 06 (R2) a partir de 1º de janeiro de 2019.

Os passivos de arrendamento, incluindo aqueles cujos ativos subjacentes de baixo valor, são mensurados pelo valor presente dos pagamentos dos arrendamentos, geralmente descontados à taxa incremental nominal sobre empréstimos da Controladora, visto que as taxas de juros implícitas nos contratos de arrendamento com terceiros normalmente não podem ser prontamente determinadas.

Remensurações no passivo de arrendamento geralmente refletem alterações oriundas de índices ou taxas contratuais, bem como dos prazos dos arrendamentos devido a novas expectativas de prorrogações ou rescisões do arrendamento.

Os juros incorridos atualizam o passivo de arrendamento e são classificados como despesas financeiras, enquanto os pagamentos reduzem o seu valor contábil.

Os pagamentos associados a arrendamentos de curto prazo (prazo de 12 meses ou menos) são reconhecidos como despesa ao longo do prazo do contrato.

8 Partes relacionadas

8.1 Transações comerciais e outras operações

A Companhia possui política de Transações com Partes Relacionadas do Sistema Petrobras, que visa estabelecer regras para assegurar que todas as decisões envolvendo partes relacionadas e situações com potencial conflito de interesses respeitem a legislação e as partes envolvidas nas negociações.

	Petróleo Brasileiro S.A. Petrobras	Petrobras Transporte S.A. Transpetro	Petrobras Biocombustível S.A. PBIO	31.03.2022	31.12.2021
Ativo:					
Circulante					
Contas a Receber					
Empresas ligadas	536.689	234	-	536.923	481.073
Depósito em Caução (a)	25.898	-	-	25.898	-
Não circulante					
Contas a Receber					
Empresas ligadas	46.725	-	-	46.725	45.947
	609.312	234	-	609.546	527.020
Passivo					
Circulante					
Fornecedores					
Empresas Ligadas	349.566	-	163	349.729	362.577
Arrendamento Mercantil	588	-	-	588	109
Não circulante					
Arrendamento Mercantil	1.570	-	-	1.570	1.950
	351.724	-	163	351.887	364.636
Resultado				31.03.2022	31.03.2021
Receita líquida por prestação de serviços	850.486	402	-	850.888	950.527
Custos dos serviços prestados	(164.590)	-	(5)	(164.595)	(111.313)
Compartilhamento de gastos administrativos	(1.625)	-	(134)	(1.759)	(856)
Outras despesas	(2.455)	-	-	(2.455)	1.827
	681.816	402	(139)	682.079	840.185

(a) Trata-se de garantia prestada à Petrobras sob a forma de caução.

Os saldos com partes relacionadas são oriundos, principalmente, das atividades operacionais da Companhia para a prestação de serviços de logística integrada, construção de poços e engenharia submarina.

8.2 Receita Líquida de Prestação de Serviços

Referem-se a contratos para prestação de serviços de construção de poços marítimos e apoio logístico. O principal cliente da PB-LOG é a Petrobras, na condição de operadora dos consórcios de E&P, correspondendo à totalidade da receita dos serviços prestados.

9 Processos judiciais e contingências

9.1 Processos judiciais provisionados

A Companhia constituiu provisões em montante suficiente para cobrir as perdas consideradas prováveis e confiavelmente estimáveis. As principais ações se referem a:

- **Processos fiscais:** Referem-se, principalmente, à não homologação de compensações de tributos federais e municipais, além de autos de infração lavrados em razão de divergência entre entendimentos das autoridades fiscais (Federal e Municipal) e da Companhia;

- **Processos trabalhistas, destacando-se:** (i) Revisão da metodologia de apuração do complemento de remuneração mínima por nível e regime; (ii) Diferenças de cálculo dos reflexos das horas extras nos repousos semanais remunerados; (iii) Ações individuais de terceirizados com pleito de verba rescisórias entre outros; e
- **Processos cíveis:** Principalmente contratos de afretamento.

Os valores provisionados são os seguintes:

	31.03.2022	31.12.2021
Passivo não circulante		
Fiscais	36.201	35.806
Trabalhistas	10.524	10.141
Cíveis	21.820	29.078
	68.545	75.025
Saldo inicial	75.025	62.973
Adições (Baixas) líquidas		
Fiscais	395	662
Trabalhistas	383	(2.068)
Cíveis	(7.258)	13.458
	68.545	75.025

Exceto pelos processos de natureza cível que estão relacionados às atividades da PB-LOG, os demais processos judiciais com o prognóstico de perda provável são oriundos das atividades operacionais da REFAP, para os quais existe um acordo contratual de ressarcimento pela Petrobras. Desta forma, foi constituído contas a receber no ativo não circulante no montante de R\$ 46.725 (R\$ 45.947 em 31 de dezembro de 2021).

Os depósitos judiciais são apresentados de acordo com a natureza das causas correspondentes:

	31.03.2022	31.12.2021
Ativo não circulante		
Trabalhistas	60	59
Fiscais	40.687	39.943
	40.747	40.002
Saldo inicial	40.002	38.730
Adições	-	1.978
Atualizações	745	1.273
Baixas	-	(1.979)
	40.747	40.002

9.2 Processos judiciais não provisionados

Os processos judiciais que constituem obrigações presentes cuja saída de recursos não é provável ou para os quais não possa ser feita uma estimativa suficientemente confiável do valor da obrigação, bem como aqueles que não constituem obrigações presentes, não são reconhecidos, mas são divulgados, a menos que seja remota a possibilidade de saída de recursos.

Os passivos contingentes estimados para os processos judiciais, em 31 de março de 2022 e 31 de dezembro de 2021, para os quais a probabilidade de perda é considerada possível, são apresentados na tabela a seguir:

Natureza	31.03.2022	31.12.2021
Fiscais	75.921	74.199
Trabalhistas	19.193	19.150
Cíveis	108.292	106.495
Ambientais	235	229
	203.641	200.073

Os quadros a seguir detalham as principais causas de natureza fiscal, trabalhista, cível e ambiental, cujas expectativas de perdas estão classificadas como possível:

Descrição dos processos de natureza fiscal:	Estimativa
Autor: União Federal	
1) Auto de infração para cobrança de PIS/COFINS decorrente de glosa de créditos. Situação atual: Foi apresentado recurso voluntário que ainda está pendente de julgamento pelo Conselho Administrativo de Recursos Fiscais (CARF).	16.225
2) Auto de infração visando a cobrança de contribuição previdenciária sobre a parcela paga aos empregados da REFAP a título de Participação nos Lucros e Resultados. Situação atual: Recurso Voluntário provido pelo CARF e ainda pendente de publicação.	9.190
3) Auto de infração para cobrança de CSLL e IRPJ decorrente da glosa do aproveitamento de ágio em operações societárias. Situação atual: Foi apresentado recurso voluntário que ainda está pendente de julgamento pelo Conselho Administrativo de Recursos Fiscais (CARF).	49.434
Outros processos de natureza fiscal	1.072
Total de processos de natureza fiscal	75.921
Descrição dos processos de natureza trabalhista:	Estimativa
Autor: DIVERSOS - Pessoa física	
1) Reclamação trabalhista em virtude da remuneração mínima (RMNR). Situação atual: Em fevereiro de 2022 foi iniciado o julgamento dos agravos interpostos pelo autor e diversos amicus curiae. Atualmente o julgamento encontra-se em andamento na Primeira Turma do Supremo Tribunal Federal, com 3 votos favoráveis, confirmando que o entendimento prevalecente é no sentido de reconhecer a validade do acordo coletivo de trabalho livremente firmado entre as empresas e os sindicatos. Considerando que o último ministro a se manifestar pediu vista, o julgamento foi suspenso aguardando a apresentação do voto do Ministro Vitor.	12.535
2) Demais processos trabalhistas envolvendo os temas de terceirização, previdência complementar e outros. Situação atual: Os processos encontram-se em fase de conhecimento ou grau de recurso.	6.658
Total de processos de natureza trabalhista	19.193
Descrição dos processos de natureza cível:	Estimativa
Autores: Pessoas Jurídicas	
1) Pleito de anulação de deduções em contrato de afretamento de embarcação. Situação atual: Deferida liminar para evitar descontos pela PB-LOG em contrato. Recurso contra a liminar interposto, porém negado. Defesas apresentadas. Processo aguardando produção de provas.	2.008
2) Pleitos indenizatórios oriundo de contrato de serviços de logística. Situação atual: Processo encontra-se em fase de conhecimento sem prolação de decisão.	106.280
Outros processos de natureza cível	4
Total de processos de natureza cível	108.292
Descrição dos processos de natureza ambiental:	Estimativa
Autores: Autoridades Governamentais	
1) Infrações em discussão a respeito de danos ambientais onshore. Situação atual: Processos encontram-se aguardando decisão administrativa.	235

9.3 Prática contábil

As provisões são reconhecidas quando: (i) a Companhia tem uma obrigação presente como resultado de evento passado; (ii) é provável que uma saída de recursos que incorporam benefícios econômicos será necessária para liquidar a obrigação, e (iii) o valor da obrigação possa ser estimado de forma confiável.

Ativos e Passivos contingentes não são reconhecidos. No entanto, passivos contingentes são objeto de divulgação em notas explicativas quando a probabilidade de saída de recursos for possível, inclusive aqueles cujos valores não possam ser estimados.

10 Tributos

10.1 Imposto de renda, contribuição social e impostos e contribuições

	<u>Ativo Circulante</u>		<u>Ativo não Circulante</u>		<u>Passivo Circulante</u>	
	31.03.2022	31.12.2021	31.03.2022	31.12.2021	31.03.2022	31.12.2021
Imposto de Renda e Contribuição Social	187	185	-	-	67.443	40.003
Impostos e contribuições						
PIS/COFINS	15.734	40.347	64.123	66.459	258	258
Imposto Sobre Serviços	-	-	-	-	22.958	29.391
Outros	113	114	-	-	8.372	16.950
	<u>16.034</u>	<u>40.646</u>	<u>64.123</u>	<u>66.459</u>	<u>99.031</u>	<u>86.602</u>

O imposto de renda e a contribuição social serão recuperados no curso das atividades operacionais da Companhia.

10.2 Reconciliação do imposto de renda e contribuição social sobre o lucro

A reconciliação dos impostos apurados conforme alíquotas nominais e o valor dos impostos registrados estão apresentados a seguir:

	31.03.2022	31.03.2021
Lucro contábil antes dos tributos	405.310	521.206
Alíquota fiscal nominal	34%	34%
Imposto de Renda e Contribuição Social pela alíquota fiscal nominal	137.805	177.210
Exclusões (adições) permanentes, líquidas	(287)	(89)
Outros	(5)	24
Imposto de renda e contribuição social no resultado do período	137.513	177.145
Alíquota efetiva	34%	34%

A seguir, a composição da despesa do imposto de renda e da contribuição social sobre o lucro:

	31.03.2022	31.03.2021
Corrente	133.094	177.302
Diferido	4.419	(157)
Total de despesa de imposto de renda e contribuição social	137.513	177.145

10.3 Prática contábil

As despesas de imposto de renda e contribuição social do período compreendem os impostos correntes e diferidos.

a. Imposto de renda e contribuição social correntes

O imposto de renda e a contribuição social correntes são calculados com base no lucro tributável aplicando-se as alíquotas vigentes no final do período que está sendo reportado.

O imposto de renda e a contribuição social correntes são apresentados líquidos quando existe direito à compensação dos valores reconhecidos e quando há intenção de quitar em bases líquidas, ou realizar o ativo e liquidar o passivo simultaneamente.

b. Imposto de renda e contribuição social diferidos

O imposto de renda e a contribuição social diferidos são calculados sobre as diferenças temporárias apuradas entre as bases fiscais de ativos e passivos e seus valores contábeis, ao final do período que está sendo reportado, aplicando-se as alíquotas vigentes nesse período.

O imposto de renda e a contribuição social diferidos são apresentados líquidos quando existe direito à compensação dos ativos fiscais correntes contra os passivos fiscais correntes e os ativos fiscais diferidos e os passivos fiscais diferidos estão relacionados com tributos sobre o lucro lançados pela mesma autoridade tributária na mesma entidade tributável, ou realizar os ativos e liquidar os passivos simultaneamente, em cada período futuro no qual se espera que valores significativos dos ativos ou passivos fiscais diferidos sejam liquidados ou recuperados.

O imposto de renda e a contribuição social diferidos são reconhecidos no resultado a menos que estejam relacionados a itens diretamente reconhecidos no patrimônio líquido.

11 Patrimônio líquido

11.1 Capital social

O capital social da Companhia em 31 de março de 2022 e 31 de dezembro de 2021 é de R\$ 249.391, sendo composto por 2.360.959.993 ações ordinárias nominativas, sem valor nominal.

11.2 Dividendos

Quando proposta pela Companhia, a remuneração aos acionistas ocorre sob a forma de dividendos e/ou juros sobre o capital próprio com base nos limites definidos em lei e no estatuto social da Companhia.

O saldo de dividendos adicionais propostos relativos ao resultado do exercício de 2021, no montante de R\$ 75.825, foi aprovado por meio de Assembleia Geral Ordinária realizada em 29 de abril de 2022, e será pago à Petrobras no segundo trimestre de 2022.

12 Instrumentos financeiros

12.1 Instrumentos financeiros

A Companhia mantém operações com instrumentos financeiros. A administração desses instrumentos é efetuada por meio de estratégias operacionais e controles internos visando assegurar sua liquidez e rentabilidade. A política de controle consiste em acompanhar permanentemente as condições contratadas versus condições vigentes no mercado.

Em 31 de março de 2022 e 31 de dezembro de 2021, a Companhia não efetuou aplicações de caráter especulativo. Os resultados estão condizentes com as políticas e estratégias definidas pela Administração da Companhia.

Não foram identificados derivativos embutidos nas operações da Companhia.

Todas as operações com instrumentos financeiros estão reconhecidas nas informações financeiras intermediárias da Companhia e estão demonstradas em 31 de março de 2022 e 31 de dezembro de 2021, conforme detalhado a seguir:

	31.03.2022	31.12.2021
Ativo		
Circulante		
Caixa e Equivalentes de Caixa	6	1
Contas a receber, líquidas	536.923	481.071
Contas a receber - FIDC	518.324	353.276
	1.055.253	834.348
Não circulante		
Contas a receber, líquidas	46.725	45.947
Depósitos judiciais	40.747	40.002
	87.472	85.949
	1.142.725	920.297
Passivo		
Circulante		
Fornecedores	437.174	494.891
	437.174	494.891

O principal ativo financeiro da Companhia é classificado na categoria Contas a Receber, não derivativo, com pagamentos fixos ou determináveis, e que não possui a característica de negociação em mercados organizados.

12.2 Mensuração dos instrumentos financeiros

Os instrumentos financeiros da Companhia estão mensurados ao custo amortizado. Os valores justos desses instrumentos financeiros são equivalentes aos seus valores contábeis.

O Contas a Receber – FIDC, conforme divulgação em nota explicativa 4 (a), está mensurado pelo seu valor justo por meio do resultado.

13 Gerenciamento de riscos

A gestão da Companhia é realizada por seus Diretores, com base na política corporativa para gerenciamento de riscos da sua controladora Petrobras. Esta política visa contribuir para um balanço adequado entre os seus objetivos de crescimento e retorno e seu nível de exposição a riscos, quer inerentes ao próprio exercício das suas atividades, quer decorrentes do contexto em que ela opera, de modo que, através da alocação efetiva dos seus recursos físicos, financeiros e humanos, a Companhia possa atingir suas metas estratégicas.

14 Receita de serviços

A receita da Companhia está substancialmente concentrada em operações com o seu acionista controlador Petrobras, na condição de operadora dos consórcios de E&P. Abaixo apresentamos a composição da receita na demonstração de resultado do período:

	31.03.2022	31.03.2021
Receita Bruta de Serviços	995.956	1.124.617
ISS	(37.228)	(39.539)
PIS	(19.237)	(24.001)
COFINS	(88.603)	(110.549)
	<u>850.888</u>	<u>950.528</u>

14.1 Prática contábil

Os principais contratos com clientes da Companhia envolvem a prestação de serviços de logística integrada, construção de poços e engenharia submarina.

A Companhia identifica os contratos com clientes que serão objeto de reconhecimento de receitas e avalia em cada um deles quais são as promessas que podem ser consideradas como obrigações de performance. Obrigações de performance são cada promessa de transferir ao cliente:

- bem ou serviço (ou grupo de bens ou serviços) que seja distinto; ou
- série de bens ou serviços distintos que sejam substancialmente os mesmos e que tenham o mesmo padrão de transferência para o cliente.

A Companhia reconhece receitas quando ou à medida que seja satisfeita a obrigação de desempenho ao transferir o controle do serviço prometido ao cliente. O serviço é considerado transferido quando ou à medida que o cliente obtém controle dele.

A Companhia mensura a receita pelo valor da contraprestação à qual espera ter direito em troca das transferências dos serviços prometidos ao cliente. A contraprestação prometida em contratos com os clientes pode incluir valores fixos, valores variáveis ou ambos.

15 Resultado financeiro líquido

	31.03.2022	31.03.2021
Receitas Financeiras		
Juros e receitas	12.185	5.543
Variações monetárias ativas	2.269	174
	<u>14.454</u>	<u>5.717</u>
Despesas Financeiras		
Juros	(1)	(1)
Despesas com passivos de arrendamento	(63)	(21)
Variações monetárias passivas	(336)	(11)
	<u>(400)</u>	<u>(33)</u>

16 Outras receitas, líquidas

	31.03.2022	31.03.2021
Despesas com perdas e provisão para processos judiciais	(145)	(785)
Despesas com ociosidade de embarcações	(991)	(692)
Multas contratuais (a)	4.383	3.529
Baixa de ativos de direito de uso/arrendamentos	-	43
Outras receitas, líquidas	164	74
	<u>3.411</u>	<u>2.169</u>

(a) Multas contratuais aplicadas em empresas prestadoras de serviços e provisão multas de clientes.

17 Despesas e custos por natureza

	31.03.2022	31.03.2021
Despesas com pessoal cedido (administrativo)	(2.896)	(1.175)
Outras despesas administrativas	(163)	(312)
Compartilhamento de gastos com a controladora (administrativo)	(1.759)	(856)
Depreciação e amortização (administrativo)	(80)	-
Despesas tributárias	(633)	(1.907)
Afretamentos de embarcações e aeronaves	(273.504)	(299.620)
Serviços logísticos	(164.475)	(90.577)
Operações terrestres	(15.912)	(11.392)
Despesas com pessoal cedido (operacional)	(1.859)	(1.145)
Compartilhamento de gastos com a controladora (operacional)	(5)	(304)
Depreciação e amortização (operacional)	(18)	-
Outros custos operacionais	(1.739)	(29.887)
	<u>(463.043)</u>	<u>(437.175)</u>
Na demonstração de resultado:		
Despesas Gerais e Administrativas	(4.898)	(2.343)
Despesas Tributárias	(633)	(1.907)
Custos dos Serviços Prestados	(457.512)	(432.925)
	<u>(463.043)</u>	<u>(437.175)</u>

18 Correlação entre as notas explicativas de 31 de dezembro de 2021 e 31 de março de 2022

Títulos das notas explicativas	Anual de 2021	ITR do 1T-2022
A companhia e suas operações	1	1
Base de preparação e apresentação das informações financeiras intermediárias	2	2
Sumário das principais práticas contábeis	3	3
Contas a receber	6	4
Imobilizado	7	5
Fornecedores	8	6
Arrendamentos mercantis	9	7
Partes relacionadas	10	8
Processos judiciais e contingências	11	9
Tributos	12	10
Patrimônio líquido	13	11
Instrumentos financeiros	14	12
Gerenciamento de riscos	15	13
Receita de serviços	16	14
Resultado financeiro líquido	17	15
Outras receitas (despesas) líquidas	18	16
Despesas e custos por natureza	19	17

As notas explicativas das demonstrações financeiras de 31 de dezembro de 2021, que foram suprimidas nas informações financeiras intermediárias de 31 de março de 2022 pelo fato de não apresentarem alterações relevantes e/ou não serem aplicáveis às informações intermediárias, são as seguintes:

Títulos das notas explicativas	Números das notas explicativas
Estimativas e julgamentos relevantes	4
Novas normas e interpretações	5

Diretoria Executiva

* * *

Diretoria executiva

Rodrigo Valle Real
Diretor-Presidente

Rodrigo Valle Real
Rodrigo Valle Real (25 de Maio de 2022 10:37 ADT)

Reynaldo Lopes Carvalho Sobrinho
Diretor Financeiro

Giselle Pacheco Tinoco
Diretora de Operações

Giselle Pacheco Tinoco
Giselle Pacheco Tinoco (25 de Maio de 2022 11:22 ADT)

Eduardo Seixas
Contador – CRC/RJ 087203/O-6

Eduardo Seixas
Eduardo Seixas (25 de Maio de 2022 10:14 ADT)

Reynaldo Lopes Carvalho Sobrinho

Reynaldo Lopes Carvalho Sobrinho (25 de Maio de 2022 10:15 ADT)











PBLOG DFs 1T2022

Relatório de auditoria final

2022-05-25

Criado em:	2022-05-25
Por:	Eduardo Seixas (e.seixas@petrobras.com.br)
Status:	Assinado
ID da transação:	CBJCHBCAABAAK4sAanzaSKXCM6SH4bDaK8evdaJGBKdm

Histórico de "PBLOG DFs 1T2022"


-  Documento criado por Eduardo Seixas (e.seixas@petrobras.com.br)
2022-05-25 - 13:08:35 GMT- Endereço IP: 179.210.57.102
-  Eduardo Seixas (e.seixas@petrobras.com.br) concordou com os termos de uso e em fazer negócios eletronicamente com Petroleo Brasileiro S/A
2022-05-25 - 13:14:05 GMT- Endereço IP: 179.210.57.102
-  Documento assinado eletronicamente por Eduardo Seixas (e.seixas@petrobras.com.br)
Data da assinatura: 2022-05-25 - 13:14:05 GMT - Fonte da hora: servidor- Endereço IP: 179.210.57.102
-  Documento enviado por email para Reynaldo Lopes Carvalho Sobrinho (reylopes@petrobras.com.br) para assinatura
2022-05-25 - 13:14:09 GMT
-  Email visualizado por Reynaldo Lopes Carvalho Sobrinho (reylopes@petrobras.com.br)
2022-05-25 - 13:15:11 GMT- Endereço IP: 104.47.55.126
-  Reynaldo Lopes Carvalho Sobrinho (reylopes@petrobras.com.br) concordou com os termos de uso e em fazer negócios eletronicamente com Petroleo Brasileiro S/A
2022-05-25 - 13:15:41 GMT- Endereço IP: 164.85.87.120
-  Documento assinado eletronicamente por Reynaldo Lopes Carvalho Sobrinho (reylopes@petrobras.com.br)
Data da assinatura: 2022-05-25 - 13:15:41 GMT - Fonte da hora: servidor- Endereço IP: 164.85.87.120
-  Documento enviado por email para Rodrigo Valle Real (rodrigoreal@petrobras.com.br) para assinatura
2022-05-25 - 13:15:45 GMT
-  Email visualizado por Rodrigo Valle Real (rodrigoreal@petrobras.com.br)
2022-05-25 - 13:35:56 GMT- Endereço IP: 189.94.127.36
-  Rodrigo Valle Real (rodrigoreal@petrobras.com.br) concordou com os termos de uso e em fazer negócios eletronicamente com Petroleo Brasileiro S/A
2022-05-25 - 13:37:02 GMT- Endereço IP: 189.94.127.36

 Documento assinado eletronicamente por Rodrigo Valle Real (rodrigoreal@petrobras.com.br)


Data da assinatura: 2022-05-25 - 13:37:02 GMT - Fonte da hora: servidor- Endereço IP: 189.94.127.36

 Documento enviado por email para Giselle Pacheco Tinoco (giselletinoco@petrobras.com.br) para assinatura

2022-05-25 - 13:37:06 GMT

 Email visualizado por Giselle Pacheco Tinoco (giselletinoco@petrobras.com.br)

2022-05-25 - 14:21:47 GMT- Endereço IP: 104.47.58.126

 Giselle Pacheco Tinoco (giselletinoco@petrobras.com.br) concordou com os termos de uso e em fazer negócios eletronicamente com Petroleo Brasileiro S/A

2022-05-25 - 14:22:24 GMT- Endereço IP: 189.60.29.153

 Documento assinado eletronicamente por Giselle Pacheco Tinoco (giselletinoco@petrobras.com.br)

Data da assinatura: 2022-05-25 - 14:22:24 GMT - Fonte da hora: servidor- Endereço IP: 189.60.29.153

 Contrato finalizado.

2022-05-25 - 14:22:24 GMT